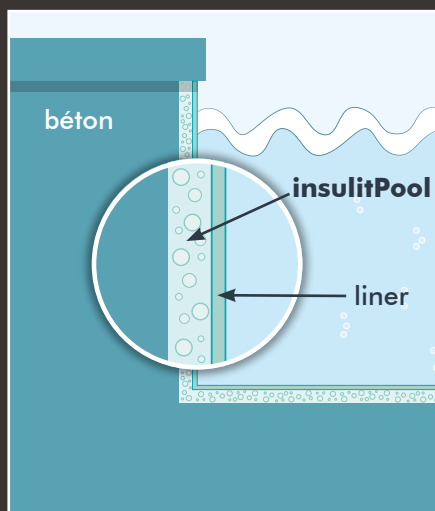


insulitPool


Confort et isolation du liner de piscine

ISOLATION THERMIQUE MINCE ET SOUPLE

Mousse de polyolefine !



Valeur λ : 0,039 W/m.K !



Isolation thermique


Soft touch effect !



Grand confort



Pose facile



Sécurité accrue

Copyright by Sekisui Alveo AG

insulco
insulation products

insulco srl • Z.I. Sud (1) • Rue Buisson aux Loups, 1a • 1400 Nivelles
Tél : 067/41 16 10 • insulco@insulco.be

Confort et isolation du liner de piscine

insulitPool est une mousse de polyoléfine en rouleau qui se place derrière un liner de piscine. Il permet d'offrir **confort et sécurité** aux baigneurs lors des contacts avec les parois. Il constitue également une excellente **barrière thermique** afin de diminuer les déperditions de chaleur de l'eau. insulitPool possède des propriétés physiques de **haute qualité** permettant une très bonne tenue dans le temps.

✓ Confort Exceptionnel

Avec l'insulitPool, le liner procure un **toucher moelleux**. Le niveau de qualité lors de la baignade est augmenté et offre une sensation de grand confort. Grâce à l'effet ressort, les risques de dommage corporel en cas de chocs sont diminués.

✓ Isolation thermique

Grâce à la structure à cellules fermées, insulitPool obtient un λ de 0,039 W/m·K, ce qui permet de créer une barrière thermique et de contribuer à l'économie d'énergie. Les parois sont mieux isolées et la température de l'eau est conservée plus longtemps.

✓ Mise en œuvre rapide

Avec une épaisseur de 10 mm, l'insulitPool offre une **protection accrue du liner contre la perforation**. Il se présente en rouleau **léger** de 50 m x 1,50 m permettant de recouvrir une grande superficie rapidement. La découpe de l'insulitPool est facile et peut s'adapter à toutes les formes comme les escaliers par exemple.

✓ Produit de qualité

insulitPool est une mousse de polyoléfine à structure cellulaire fermée, réticulée. Ce procédé unique et exclusif ainsi que sa densité supérieure offrent d'excellents résultats à la compression dans le temps.

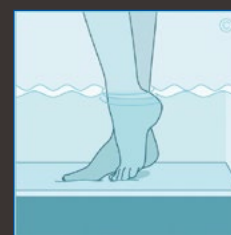
insulitPool est parfaitement neutre pour l'environnement, ne se décolore pas sur le liner et résiste aussi bien au chlore qu'à l'eau salée.

Caractéristiques techniques insulitPool 10


Couleur	Blanc
Matériaux	Polyoléfine
Qualité	Réticulé
Épaisseur	10 mm
Valeur λ	0,039 W/m·K
Poids	± 500 g/m ²
Rouleau	50 m x 1,50 m
Compression	3 % max sous 15 kPa

insulco srl • Z.I. Sud (1) • Rue Buisson aux Loups, 1a • 1400 Nivelles
Tél : 067/41 16 10 • insulco@insulco.be

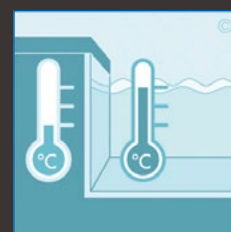
Les renseignements fournis sont le résultat d'études et d'expériences, ils sont communiqués de bonne foi, mais ne peuvent en aucun cas constituer une garantie de notre part ni engager notre responsabilité, même en cas de violation de droits de tiers. Nous ne sommes pas responsables du placement des produits. Éd. 04/2024



Confort




Sécurité



Isolation



Résistance



Longévité

Copyright by Sekisui Alveo AG